Auriculares TWS D012

Bluetooth 5.0

INSTRUCCIONES DE USO

[1] Encendido

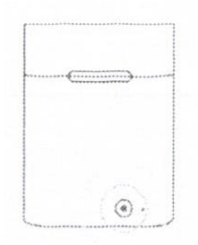

Cuando los auriculares estén en el estuche de carga, pulse el botón de carga, el LED se iluminará y los auriculares se encenderán.

[2] Emparejamiento automático

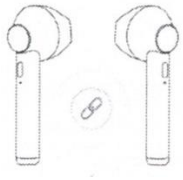

Cuando la luz indicadora del estuche de carga se ilumine, extraiga los auriculares. Se encenderán y emparejarán automáticamente después de que la luz indicadora parpadee en color rojo/azul durante 1 - 2 segundos.

[3] Activar Bluetooth

Encienda el Bluetooth en su dispositivo móvil y busque D012A

[4] Conexión finalizada

Haga clic en D012A y conectado terminado

[Precauciones]

- Los auriculares se apagarán automáticamente si no hay ninguna operación en 5 minutos después de estar encendidos. Cuando el teléfono esté fuera de distancia, los auriculares se desconectarán, cuando vuelva a la distancia de comunicación, el auricular se conectará automáticamente al teléfono.

- Si el auricular está conectado al móvil en modo “Un solo lado”, los dos auriculares no podrán conectarse. En este caso, deberá apagar el bluetooth de su móvil. Cuando las luces rojo y azul parpadeen en ambos auriculares, haga doble click en uno de ellos y podrá emparejarlos al móvil posteriormente.

TECLAS DE FUNCIÓN

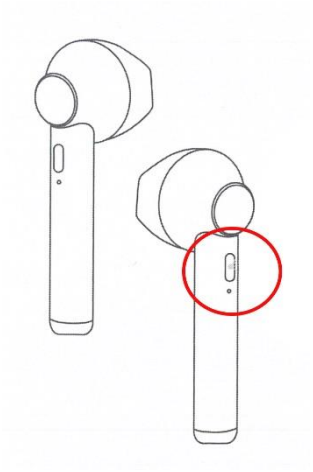

[Pulse durante 4 segundos]

- Encender y apagar manualmente.

[Pulse durante 2 segundos]

- Rechazar llamadas telefónicas.

- Cambiar a la siguiente canción.

[Click]

- Contestar llamadas telefónicas.

- Interrumpir y colgar durante la llamada.

- Reproducir/Pausar música.

[Doble click]

- Remarcar la última llamada.

ESTADO DE LOS INDICADORES LUMINOSOS

Modo de emparejamiento

Parpadeo de la luz led en color rojo/azul

Funcionando

La luz azul parpadea lentamente

Batería baja

La luz led parpadea en rojo lentamente

Cargando

Luz roja intermitente

Carga completa

La luz roja se apaga

DESCRIPCIÓN DEL ESTADO DE CARGA

En estado de NO carga

Cuando la batería de los auriculares está baja, la luz LED parpadeará en rojo y sonará un aviso de batería baja cada 2 minutos.

En estado CARGANDO

Cuando los auriculares se colocan en el estuche de carga, se apagan automáticamente. La luz roja estará siempre encendida durante la carga, y se apagará cuando está completamente cargado.

PARÁMETROS

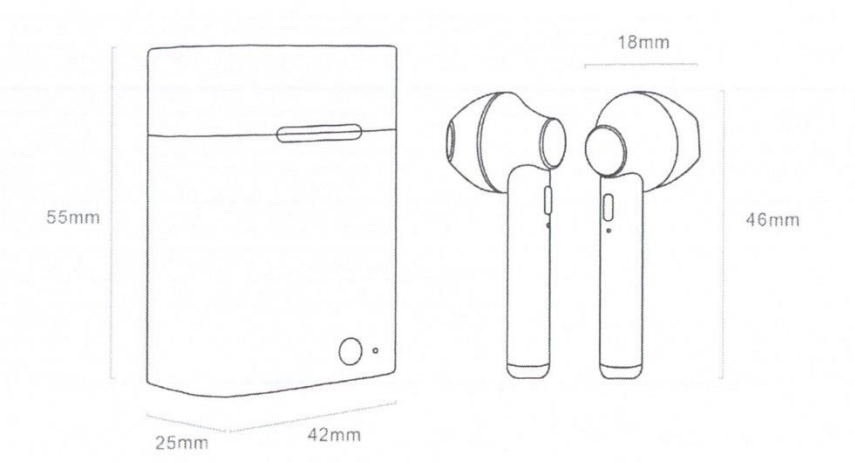

[Modelo No.] D012A

[Versión Bluetooth] V5.0

[Tiempo de Trabajo] 2 Horas

[Reproducción de Música] 2 Horas

[Tipo de Batería] 4.2V/40mAh

[Tiempo en espera] 100 Horas

[Tiempo de carga] 1Hora

[Distancia de trabajo] 8-10Metros

[Temperatura de trabajo] -40 - 80T

[Frecuencia] 2.402 - 4.480GHz